



 **MagicEffects**
ARDÓSIA



ARDÓSIA

ARDÓSIA

 MagicEffects

MAGICEFFECTS ARDÓSIA

é uma tinta aquosa para transformar qualquer área num quadro de giz que facilmente pode ser apagado e escrito novamente, sem danificar as paredes.

Com um acabamento mate e super lavável, MagicEffects Ardósia está disponível numa variedade de cores fortes e pode ser aplicada sobre a tinta MagicEffects Magnético para um duplo efeito Ardósia & Magnético.

Ideal para uma decoração lúdica em casa, nos espaços comerciais, escritórios ou mesmo escolas.



Disponível em 0,75L, nas cores:

 Preto  Base TR



Benefícios

- Fácil de aplicar e de limpar
- Resistente à lavagem
- Sem cheiro
- Pintura de base aquosa e secagem rápida
- Pode ser aplicado sobre diversas superfícies e materiais*
- Afinável em várias cores

*mediante a utilização de um primário

Como aplicar?

- Aplicação a rolo ou a trincha
- 2 a 3 demãos
- 11-15m²/L/Demão
- Ao fim de 7 dias pode ser utilizado como quadro de giz
- Diluição e limpeza com água
- 3-4 horas de secagem entre demãos



Como criar uma parede com um efeito Ardósia & Magnético?


Aplicar a tinta MagicEffects Magnético como base, seguida de MagicEffects Ardósia.





MagicEffects

**WHITEBOARD
/CLEARBOARD**



WHITEBOARD /CLEARBOARD


 MagicEffects

MAGICEFFECTS WHITEBOARD/CLEARBOARD é uma tinta que transforma uma superfície pintada num quadro para escrita com marcadores.

Ideal para a partilha de ideias no trabalho, transforma um simples escritório num quadro sem fim dando espaço para a inovação e partilha de ideias.

Também nas salas de aula as paredes e secretárias ganham nova vida, sendo transformadas em superfícies apagáveis que permitem a professores e alunos uma melhor comunicação e um ensino mais divertido.

Já na habitação Whiteboard/Clearboard pode transformar uma cozinha, o quarto das crianças ou até mesmo o seu escritório num espaço mais organizado onde a diversão e a funcionalidade se fundem.



Disponível em Kits de 2m² e 6m², nas cores:

Branco Transparente



Benefícios

- Facilmente apagável
- Fácil aplicação
- Baixo odor
- Pode ser utilizado em combinação com o MagicEffects Magnético
- Repintável sobre qualquer cor com Clearboard

Como aplicar?

- Dividir em zonas de 1m e em cada zona passar 10 vezes com o rolo para garantir uma boa cobertura.
- Recomenda-se a aplicação com um rolo novo (incluído no kit).
- Seca ao tacto em 5 horas. Ao fim de 7 dias de secagem poderá ser utilizada com marcadores.
- Consultar o Guia de aplicação.



Como combinar o efeito quadro com uma superfície magnética?

Aplicar MagicEffects Magnético como base antes da pintura com Whiteboard/Clearboard. O resultado é uma parede Magnética onde se pode escrever com marcadores.





MagicEffects
MAGNÉTICO



MAGNÉTICO

MAGNÉTICO

 MagicEffects

MAGICEFFECTS MAGNÉTICO

é uma tinta aquosa que confere um efeito ímã a qualquer parede. O resultado são paredes personalizadas com notas, fotografias ou mensagens.

Disponível em preto, pode também ser repintado com qualquer tinta de acabamento na cor preferida que a atracção magnética mantém-se.

Combinar com o MagicEffects Ardósia ou com MagicEffects Whiteboard para superfícies duplamente divertidas que aliam a escrita ao efeito magnético.



Disponível em 0,75L, na cor:

 Preto



Benefícios

- Excelente Adesão
- Fácil Aplicação
- Repintável com qualquer cor
- Pode ser utilizado em combinação com o MagicEffects Ardósia, Whiteboard ou Clearboard

Como aplicar?

- Aplicação a rolo ou trincha
- 3 a 6 demãos, conforme o efeito magnético pretendido
- 6-10m²/L/Demão
- Limpeza com água
- 8 a 10 horas de secagem entre demãos



Como obter uma parede com efeito Ardósia & Magnético?

Aplicar a tinta MagicEffects Magnético como base, seguida da tinta MagicEffects Ardósia como acabamento final.





 **MagicEffects**
GLITTER



GLITTER

 MagicEffects

MAGICEFFECTS GLITTER

é um efeito com purpurina prateada que confere um flash de brilho e glamour às áreas decoradas.

Ideal para realçar as cores da parede ou dar um novo look à madeira, mantendo o seu tom natural ou aplicando previamente o protector decorativo Transcolor Aqua.

Com MagicEffects Glitter as paredes de casa, móveis ou objectos podem ser personalizados e ganhar um novo brilho.



Disponível em 0,25L e 0,75L, na cor:

 Prateado Transparente



Benefícios

- Sem cheiro
- Hidrofugante
- Secagem rápida
- Fácil de aplicar
- Aplicável sobre uma tinta lisa de qualquer cor
- Aplicável sobre madeira já colorida com protetor decorativo de qualquer cor

Como aplicar?

- Aplicação a rolo ou trincha
- 1 ou 2 demãos (conforme o efeito glitter pretendido)
- Limpeza com água
- 4 horas de secagem entre demãos
- 10-14m²/L



Como obter um efeito Glitter sobre a parede do quarto?

Aplicar uma tinta para paredes interiores Robbialac de qualquer cor, seguida de uma ou duas demãos de MagicEffects Glitter.





 **MagicEffects**
METALIZADO



METALIZADO

METALIZADO

 MagicEffects

MAGICEFFECTS METALIZADO

é um esmalte de base aquosa formulado com pérolas que dão à parede uma aparência metálica fina, adequada para criar atmosferas modernas e cosmopolitas.

Com o efeito Metalizado podem ser adicionados detalhes especiais que tornam a casa única, como criar uma parede de destaque ou adicionar um acabamento luxuoso aos acessórios.

Disponível numa variedade de tons metálicos afinados a partir da base Pérola ou Ouro, com MagicEffects Metalizado o interior da habitação vai ganhar um novo glamour.



Disponível em 0,75L, nas bases:

 Base Pérola  Base Ouro



Benefícios

- Fácil de aplicar
- Baixo odor
- Boa cobertura
- Afinável em várias cores

Como aplicar?

- Aplicação a rolo ou a trincha
- 2 a 3 demãos sem diluição
- 14-16m²/L/Demão
- Não interromper a aplicação a meio da superfície
- 3-4 horas secagem entre demãos



Como criar uma textura metálica diferente na parede?

Passar com uma talocha em movimentos aleatórios cruzados para obter um efeito claro-escuro, caracterizado por um elevado impacto estético.





 **MagicEffects**
CHALKY LOOK



CHALKY LOOK



CHALKY LOOK

 MagicEffects

MAGICEFFECTS CHALKY LOOK
é uma tinta de base aquosa com acabamento ultra-mate que confere um efeito vintage.












Ideal para utilizar na decoração de móveis ou outros objectos assim como em projectos de restauro.

Não necessita de qualquer preparação da superfície e é muito fácil de utilizar.

Com uma boa adesão sobre múltiplas superfícies vai se muito fácil transformar qualquer espaço, dando-lhe um estilo único e personalizado.



Disponível em 180ml e 400ml, nas cores:

- | | | |
|--|---|---|
|  Baunilha |  Menta |  Rosa |
|  Café |  Musgo |  Terracota |
|  Floco de Neve |  Noite | |
|  Horizonte |  Pedra |  Cera Incolor
disponível em 100ml |



Benefícios

- Fácil de Aplicar
- Não necessita preparação
- Boa adesão
- Boa cobertura
- Sem cheiro
- Sobreposição de tons
- Lixagem fácil

Como aplicar?

- Aplicar uma primeira demão de Chalky Look na cor desejada, seguida da cera incolor nas zonas onde se pretende realçar o efeito vintage.
- Aplicar uma demão de Chalky Look de uma outra cor e passar com uma lixa fina nas zonas onde foi aplicada a cera incolor, para dar um efeito de desgaste natural.
- Passar a cera incolor em toda a peça para um acabamento mais liso e para uma maior protecção de todo o objecto.
- 10m²/L
- 1 hora de secagem entre demãos.



Como recuperar um móvel antigo?

Combinar dois tons de MagicEffects CHALKY LOOK seguidos da Cera Incolor. Os móveis vão ganhar nova vida e uma maior protecção.

