

Cuprinol



INSPIRE-SE
NAS SUAS MADEIRAS



DÊ UMA NOVA VIDA ÀS SUAS MADEIRAS

A madeira é um dos mais fascinantes materiais que a natureza coloca ao nosso dispor. Em revestimentos de chão ou paredes, mobiliário, estruturas, encontramos na madeira ideias inspiradoras para qualquer utilização e estilo.

Existem imensas variedades de madeiras, havendo sempre uma solução que se adapta plenamente aos mais diferentes gostos. Da exótica à convencional, a madeira dá um toque único aos seus ambientes e acrescenta um toque de conforto indiscutível.

Cuidar bem da madeira é aquilo a que nos dedicamos há mais de 70 anos. Especialistas em madeira como ninguém, temos todas as soluções para todo o tipo de madeira, para a fazer durar e fazer realçar a sua beleza natural por muito tempo. Venha descobri-las!





COMO CONSULTAR ESTE CATÁLOGO

Cada madeira carece de cuidados, dependendo do seu estado de conservação, do tipo, do uso a que se destina e do acabamento pretendido.

Como especialista em madeiras, sabemos que a protecção é a primeira preocupação relativamente às madeiras, pois dela depende a sua durabilidade. Uma madeira bem protegida dura anos sem fim! Por isso, desenvolvemos uma vasta gama de soluções com diferentes níveis de protecção, entre os quais alguns também conferem cor, permitindo personalizar cada ambiente.

Para identificar facilmente o produto certo considere 3 factores:

1º PROTECÇÃO	MODERADA
	ELEVADA
	MUITO ELEVADA

Estes níveis estão relacionados com a periodicidade de manutenção necessária: uma protecção muito elevada necessita de menor manutenção; uma protecção moderada exige manutenções mais regulares ao longo do tempo.

2º CORES	INCOLOR
	TOM TECA
	INCOLOR + TONS MADEIRA
	NATURAL + TONS MADEIRA + TONS COLORIDOS
	TONS COLORIDOS

3º TIPOS DE MADEIRA	CONVENCIONAIS
	CONVENCIONAIS E EXÓTICAS
	CONVENCIONAIS E ALGUMAS EXÓTICAS

Madeiras convencionais ou exóticas: cada tipo de madeira tem as suas características que influenciam a actuação dos produtos. As **madeiras convencionais** são normalmente claras, leves e libertam poucos ou nenhuns óleos.

As **madeiras exóticas** são habitualmente mais escuras e densas, e libertam muitos óleos, podendo dificultar a penetração dos produtos.


Cuidados especiais para madeiras exóticas: antes da pintura, limpe a madeira com diluente sintético para retirar o máximo dos seus óleos naturais.

SOLUÇÃO



aquosa solvente

APLICAÇÃO



trincha pano spray pistola pulverização submersão

De notar que, em virtude dos padrões de cor exibidos nesta página serem impressos em offset, é possível que ocorram alguns desvios em relação às cores reais.

ESCOLHA O PRODUTO CERTO

Depois de ter definido o que pretende fazer com as suas madeiras, o passo seguinte é escolher o produto certo tendo em conta: **o estado da madeira e a finalidade.**

Com este diagrama de produtos **Cuprinol**, tem o guia perfeito para o ajudar a escolher a solução que mais se adequa às suas necessidades.

Basta seguir todos os passos, desde o estado da madeira até às nossas soluções.

super colorizer
60 tons de madeira e coloridos disponíveis através do Catálogo de cores para madeiras Super Colorizer.



Soluções disponíveis através do Catálogo de Protecção e Decoração de Madeiras Robbialac.



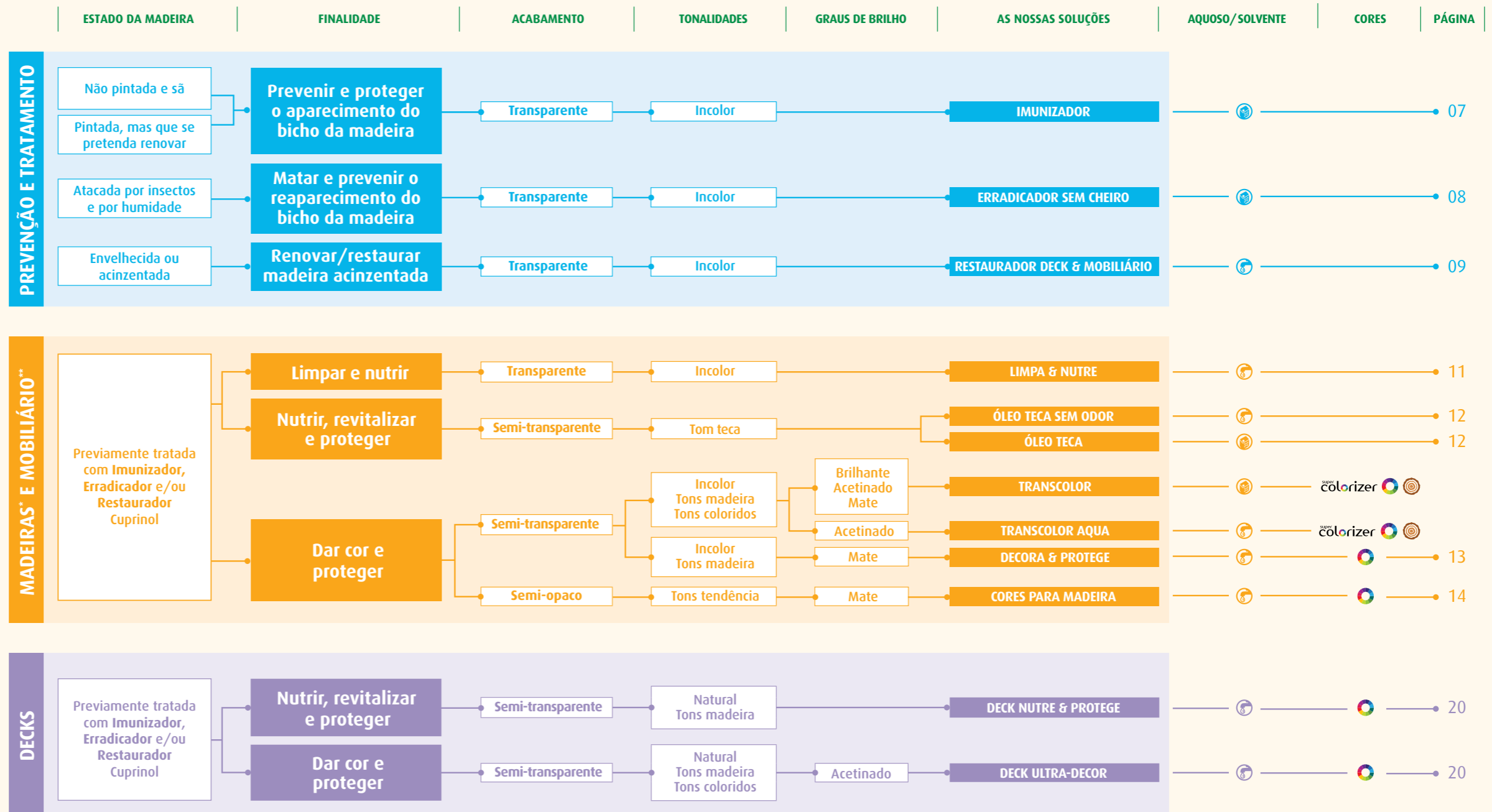
Solução Aquosa



Solução Solvente

* Portas, Janelas, Rodapés, Painéis de Madeira, Lambrins, Cercas, Alpendres, Pilares/Vigas/Postes, etc.

** Mesas, Cadeiras, Cómodos, Móveis, Mesas de Cabeceira, Roupeiros, etc.



PREVENÇÃO E TRATAMENTO

MADEIRA SAUDÁVEL, MADEIRA BONITA

A madeira é extraordinariamente resistente se estiver saudável mas, enquanto material natural que é, está exposta a diversos ataques, tais como pragas de insectos, musgos, algas, fungos, bolores, e ao natural envelhecimento.

Para prevenir e tratar estes ataques, investimos continuamente na investigação de fórmulas eficazes que permitam:

- Criar um **escudo protector** contra o ataque de insectos da madeira.
- **Matar e erradicar** o bicho nas madeiras atacadas.
- **Restaurar** a cor original da madeira envelhecida ou acinzentada.



O ESCUDO PROTECTOR

PREVINA E PROTEJA



solvente



IMUNIZADOR 030-0004

Previne e protege do apodrecimento provocado por fungos, algas e bolores.

PROTECÇÃO	MUITO ELEVADA
CORES	INCOLOR
APLICAÇÃO	INTERIOR + EXTERIOR
MADEIRAS	CONVENCIONAIS + EXÓTICAS

- Aplica-se antes do protector decorativo, do esmalte ou do verniz.
- Penetra profundamente na madeira, protegendo-a.
- Não altera a cor nem o aspecto da madeira.



tríncha



pulverização



submersão

Aplicável em madeiras: nuas ou acabadas com vernizes, protectores decorativos ou esmaltes. Neste último caso, deverá remover o acabamento previamente existente.

Brilho: não aplicável



DICA...

Previna a podridão e o envelhecimento da madeira, usando o **Imunizador** antes de pintar com um protector decorativo, verniz ou esmalte. O segredo de uma madeira em bom estado, é a prevenção!

MADEIRA SAUDÁVEL

LIVRE-SE DO BICHO DA MADEIRA



DICA...

Para madeiras atacadas por carunho/bicho da madeira use o **Erradicador Sem Cheiro** para o eliminar e evitar que reapareça.

Pode usá-lo em madeira nua ou já pintada.



solvente



ERRADICADOR SEM CHEIRO 030-0015

Mata todo o tipo de insectos e previne o reaparecimento.

PROTECÇÃO	MUITO ELEVADA
CORES	INCOLOR
APLICAÇÃO	INTERIOR + EXTERIOR
MADEIRAS	CONVENCIONAIS + EXÓTICAS

- Aplica-se antes do protector decorativo, do esmalte ou do verniz.
- Penetra profundamente na madeira, protegendo-a.
- Não altera a cor nem o aspecto da madeira.



trincha



submersão

Aplicável em madeiras: nuas ou acabadas mas já atacadas. Neste último caso, pode optar por aplicar o produto à trincha ou submergir (quando a aplicável) a madeira no produto.

Para uma maior eficácia deve retirar a pintura existente.

Brilho: não aplicável

NOVA VIDA

RESTAURE E RENOVE



aquoso



RESTAURADOR DECK & MOBILIÁRIO

029-0050

Renova a madeira envelhecida ou acinzentada, restaurando rapidamente a sua cor original.

PROTECÇÃO	NÃO APLICÁVEL
CORES	INCOLOR
APLICAÇÃO	EXTERIOR
MADEIRAS	CONVENCIONAIS + EXÓTICAS

- Transforma a sua madeira envelhecida ficando como nova.
- Muito fácil de aplicar, pela sua textura em gel.
- Aplica-se antes do óleo ou dos acabamentos decorativos.



trincha



esfregão abrasivo



escova de cerdas duras

Aplicável em madeiras: nuas ou acabadas com vernizes, protectores decorativos ou esmaltes. Neste último caso, deverá remover o acabamento previamente existente.

Brilho: não aplicável

DICA...

A madeira envelhecida e acinzentada tem os dias contados com o **Restaurador Deck & Mobiliário**. Basta aplicar com um esfregão ou escova, deixar actuar 15 minutos e lavar com água. Ficará como nova!

ANTES

DEPOIS

MADEIRAS E MOBILIÁRIO

O MELHOR PARA AS SUAS MADEIRAS

Qual é o estilo da sua casa? Moderno, tradicional, colorido, ou irreverente? Seja qual for, temos a solução certa para o ajudar a cuidar das suas madeiras.

Quer pretenda apenas **limpar e nutrir** a madeira, para a manter bonita por mais tempo e realçar a sua beleza natural, ou se pretender **rejuvenescer** um móvel antigo através de uma **cor divertida**, temos a solução que procura.

Basta dar largas à imaginação e as suas madeiras vão ganhar uma nova vida. Aceita o desafio?



LIMPAR, NUTRIR E MANTER PREPARE E MANTENHA



aquoso



LIMPA & NUTRE 029-0060

Remove sujidade e gordura,
ao mesmo tempo que nutre por
conter cera e óleo de laranja.

PROTECÇÃO	NÃO APLICÁVEL
CORES	INCOLOR
APLICAÇÃO	INTERIOR + EXTERIOR
MADEIRAS	CONVENCIONAIS + EXÓTICAS

- Ideal para uso regular, mantendo a madeira limpa e nutrida.
- Perfeito para limpar a madeira antes de a pintar.
- Muito fácil de aplicar, mesmo em áreas de difícil acesso.
- Com agradável aroma a laranja.



pano

Aplicável em madeiras: nuas ou acabadas com vernizes, protectores decorativos ou esmaltes.

Brilho: não aplicável

DICA...

Quer manter a sua madeira sempre bonita e saudável? Habitue-se a limpá-la regularmente com a ajuda do **Limpa & Nutre** e um pano macio. Vai ficar surpreendido!



VIVA AO NATURAL

NUTRA, REVITALIZE E PROTEJA



Madeira
Nua

Óleo Teca
2 demãos

DICA...

Pensava que manter peças de madeira com bom aspecto era uma tarefa difícil? Agora com o **Óleo Teca Sem Odor** em spray, só precisa pulverizar e passar um pano para retirar o excesso. Resultado: garantia de uma madeira nutrida e protegida, que não irá estalar.



Sabia que, por penetrarem em profundidade e não criarem película os **Óleos Teca** Cuprinol resistem melhor em condições climáticas agressivas, permitindo a dilatação e contração da madeira sem que esta fissure.



solvente



aquoso

ÓLEO TECA 029-0070

ÓLEO TECA SEM ODOR 029-0071

O melhor óleo teca é 3 em 1, nutre, revitaliza e protege em profundidade.

PROTECÇÃO	MODERADA
CORES	TOM TECA
APLICAÇÃO	INTERIOR + EXTERIOR
MADEIRAS	CONVENCIONAIS + EXÓTICAS

- Acabamento natural com tom teca.
- Protege contra os raios UV e nutre, restituindo os óleos naturais.
- Previne o aparecimento de musgos e algas.
- Reaviva a madeira envelhecida e ajuda a manter a aparência da nova.
- Cria uma barreira à água.
- Muito fácil de aplicar e manter.



trincha



pano



spray

Aplicável em madeiras: nuas ou protegidas com óleo teca. Em madeiras acabadas com vernizes, protectores decorativos ou esmaltes deverá remover o acabamento previamente existente.

Brilho: não aplicável



DECORA & PROTEGE 029-008X

Realça, dá cor e protege as madeiras do sol e da humidade.



àquoso

PROTECÇÃO	ELEVADA
CORES	INCOLOR + TONS MADEIRA
APLICAÇÃO	INTERIOR + EXTERIOR
MADEIRAS	CONVENCIONAIS + EXÓTICAS



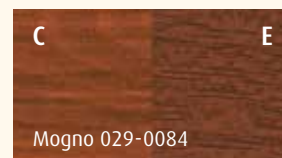
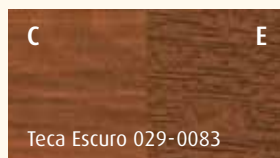
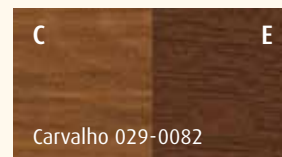
- Acabamento semi-transparente.
- Realça os veios com cores naturais de madeira.
- Confere uma cor rica às madeiras convencionais e uma ligeira tonalidade às madeiras exóticas.
- Repele a água, resiste à fissuração e descasque.



trincha

Aplicável em madeiras: nuas ou acabadas com protectores decorativos. Em madeiras acabadas com vernizes ou esmaltes deverá remover o acabamento previamente existente.

Brilho: mate



C = madeira convencional

E = madeira exótica

Nota: Simulação de cores aplicadas em pinho. Caso estas cores sejam aplicadas em madeiras de outro tipo, o tom final poderá mudar ligeiramente. Recomenda-se um ensaio prévio, numa zona menos visível, antes de se avançar para a pintura.

DICA...

Gostaria de ter madeiras no exterior, mas não as tem pela manutenção que estas exigem? Aqui tem a solução que procura, fácil de aplicar e de manter.

Aplicação: 1º Lixar ligeiramente. 2º Limpar com um pano ou se estiver muito sujo com **Limpa & Nutre**.

3º Aplicar o **Decora & Protege** com uma trincha.

Manutenção: Basta lavar e voltar a pintar!

ENTRE NA FESTA DÊ COR E PROTEJA

UM CONVITE PARA DISFRUTAR A MADEIRA

Reavive a sua mesa antiga com um acabamento mate colorido ou transforme o seu velho banco de jardim escolhendo uma cor rica, que realçará a textura natural da madeira ao mesmo tempo que a protege.

A madeira ganha uma nova vida e o seu mobiliário antigo fica como novo!



DICA...

Crie efeitos numa mesa ou cadeira, pintando com o **Cores para Madeira** sobre um stencil com um motivo a gosto e a ajuda de uma trincha (com pouco produto). Repita o processo até que esteja toda decorada e deixe secar.

Cores para Madeira
Argila 029-0100

Cores para Madeira
Lima 029-0103





aquoso



CORES PARA MADEIRA 029-01XX

Dá cor e realça a textura da madeira, protegendo-a do sol e da humidade.

PROTECÇÃO	MUITO ELEVADA
CORES	TONS COLORIDOS
APLICAÇÃO	INTERIOR + EXTERIOR
MADEIRAS	CONVENCIONAIS + EXÓTICAS*

- Acabamento semi-opaco
- Realça os veios da madeira com cores ricas e duradouras
- Muito fácil de aplicar e manter
- Secagem rápida



trincha



pistola

Aplicável em madeiras: nuas ou acabadas com protectores decorativos. Em madeiras acabadas com vernizes ou esmaltes deverá remover o acabamento previamente existente.

Brilho: mate

* **Cuidados especiais para madeiras exóticas:** antes da pintura, limpe a madeira com diluente sintético para retirar o máximo dos seus óleos naturais.

DICA...

É um amante do estilo rústico? Saiba que pode dar um aspecto antigo ao seu móvel, pintando com o **Cores para Madeira** na sua cor favorita e lixando ligeiramente as arestas e as zonas mais salientes. Ficará surpreendido com o resultado!

Personalize a sua mesa de jardim:

- Aplique fita isoladora e pinte uma risca ao centro da mesa ou faça uma moldura no tampo com uma cor contrastante.
- Retire a fita e deixe secar.



Consulte os nossos vídeos inspiracionais e dê novas cores às suas madeiras.



DICA...

Se vai dar um jantar em sua casa, pinte pequenas placas de MDF com o nome dos convidados e coloque-as nas traseiras das cadeiras presas com rafia. Misture cores e crie tons intermédios: juntando, por exemplo, o **Oceano** com o **Jasmim** irá obter um outro tom de azul.



DICA...

Para dar cor a acessórios e pequenas peças, use o **Cores para Madeira** e dê-lhes o seu toque pessoal. Assim tornar-se-ão únicos!

Cores para Madeira
Jasmim 029-0106




Cores para Madeira
Eucalipto 029-0102



CORES PARA MADEIRA



TONS FRESCOS

nº demãos
3 | 2





TONS RICOS

nº demãos
3 | 2



TONS AUTÊNTICOS

nº demãos
3 | 2



Nota: Simulação de cores aplicadas em pinho. Caso estas cores sejam aplicadas em madeiras de outro tipo, o tom final poderá mudar ligeiramente. Recomenda-se um ensaio prévio, numa zona menos visível, antes de se avançar para a pintura.

1) Cor deixa de se comercializar terminado o stock existente.



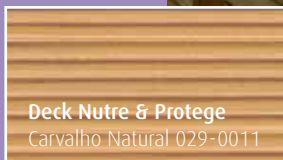
DECKS

DÊ-LHES UMA NOVA VIDA

Os decks são uma solução de revestimento moderna e elegante, que tornam os espaços exteriores mais aconchegantes. No entanto, como estão constantemente expostos ao sol e à chuva é importante mantê-los em bom estado.

Para facilitar essa tarefa, desenvolvemos duas soluções especializadas caso queira nutrir, revitalizar e proteger a madeira, restituindo os seus óleos naturais ou dar cor e proteger os seus decks com partículas anti-derrapantes para maior segurança e conforto.

Defina com a nossa ajuda a solução certa para si, de acordo com a localização dos seus decks, da sua preferência de cor e periodicidade de manutenção. Devolva-lhes a sua cor original ou arrisque e experimente novas tonalidades!



Deck Nutre & Protege
Carvalho Natural 029-0011

O DECK PERFEITO EM APENAS 2 PASSOS

PASSO 1 PREPARAR A MADEIRA ANTES DE A PINTAR

Certifique-se que o deck está em condições de ser pintado. Se não está, avalie qual destas soluções precisa:



Previne e protege a madeira do apodrecimento provocado por fungos e bolor.



Trata, matando todo o tipo de insectos e prevenindo o seu reaparecimento.



Restaura a madeira envelhecida ou acinzentada, devolvendo a sua cor original.

PASSO 2 PROTEGER E DECORAR A MADEIRA

Adicione um acabamento com protecção para manter a madeira com boa aparência por mais tempo.



Nutre, revitaliza e protege, devolvendo os óleos naturais da madeira que se foram perdendo com o passar do tempo.



Dá cor, protege e resiste ao desgaste. Contém micro-partículas anti-derrapantes para decks mais seguros.

DICA...

Quer realçar a cor do seu deck mantendo o seu aspecto natural a deck novo ou recentemente restaurado? Então esta é a solução que procura.



DICA...

Arroje e combine duas ou três cores nos seus decks. Ficará digno de muitos momentos de convívio.

O DECK PERFEITO

PROTEJA, REVITALIZE E DÊ COR



aquoso

DECK NUTRE & PROTEGE 029-001X

O melhor a nutrir, proteger e a revitalizar a cor da madeira.

PROTECÇÃO	MODERADA
CORES	NATURAL + TONS MADEIRA
APLICAÇÃO	INTERIOR + EXTERIOR
MADEIRAS	CONVENCIONAIS + EXÓTICAS

- Acabamento semi-transparente.
- Protege e nutre, restituindo os óleos naturais que se perderam com o passar do tempo.
- Realça a cor de decks novos ou envelhecidos, com cores naturais de madeira.



trincha



pistola

Aplicável em madeiras: nuas ou protegidas com óleos para decks. Em madeiras acabadas com protectores decorativos deverá remover o acabamento previamente existente.

Brilho: não aplicável



aquoso

DECK ULTRA-DECOR 029-00XX

O 3 em 1 perfeito, dá cor, protege e é anti-derrapante.

PROTECÇÃO	MUITO ELEVADA
CORES	NATURAL + TONS MADEIRA + TONS COLORIDOS
APLICAÇÃO	INTERIOR + EXTERIOR
MADEIRAS	CONVENCIONAIS + ALGUMAS EXÓTICAS*

- Acabamento semi-transparente.
- Anti-derrapante para decks seguros.
- Cores resistentes ao desgaste com durabilidade exterior.
- Renova madeira antiga e desgastada.



trincha

Aplicável em madeiras: nuas ou acabadas com protectores decorativos.





Brilho: acetinado









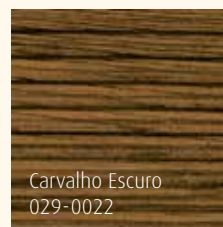


* Cuidados especiais para madeiras exóticas: antes da pintura, limpe a madeira com diluente sintético para retirar o máximo dos seus óleos naturais.



DECK NUTRE & PROTEGE



DECK ULTRA-DECOR



Nota: Simulação de cores aplicadas em pinho. Caso estas cores sejam aplicadas em madeiras de outro tipo, o tom final poderá mudar ligeiramente. Recomenda-se um ensaio prévio, numa zona menos visível, antes de se avançar para a pintura.

O QUE ATACA A MADEIRA

COMO PREVENIR OU TRATAR

PROBLEMAS



MADEIRAS
ENVELHECIDAS
OU ACINZENTADAS



MADEIRAS
ENVELHECIDAS
OU ACINZENTADAS
E COM FUNGOS
(pouco degradadas/atacadas)



MADEIRAS
COM FUNGOS
(pouco degradadas/atacadas)



MADEIRAS
COM FUNGOS
(muito degradadas/atacadas)



MADEIRAS
ATACADAS
POR INSECTOS

SOLUÇÕES

COMO PREVENIR

Aplicar o **Imunizador** antes do esquema de pintura.

COMO TRATAR

Aplicar o **Restaurador** antes do esquema de pintura.

Limpar com o **Anti Algas e Musgos**. De seguida, aplicar o **Restaurador** e por fim o **Imunizador** antes do esquema de pintura.

Limpar com o **Anti Algas e Musgos**. De seguida, aplicar o **Imunizador** antes do esquema de pintura.

Avaliar o estado da madeira:

- 1) Solução ideal** - Caso queira/possa substituir a madeira, substitua-a e aposte logo na sua prevenção.
- 2) Solução alternativa** - Caso não queira/não possa substituir a madeira: retire as partes não consistentes/degradadas e trate como em caso de madeiras com fungos (pouco degradadas/atacadas).

Avaliar o estado da madeira:

- 1) Caso a madeira esteja pouco atacada** (com poucos buracos e consistente) aplicar o **Erradicador sem Cheiro**, de seguida preencher os buracos com o **Aguaplast Betume Colorido** para madeira antes de pintar.
- 2) Caso a madeira esteja muito atacada** (com muitos buracos e pouco consistente) substitua-a e aposte logo na sua prevenção.

AS NOSSAS SOLUÇÕES PARA MADEIRAS

PROTECÇÃO E DECORAÇÃO – 3 em 1: Prepare, dê cor ou revitalize e proteja madeiras e mobiliários

ÓLEO TECA E ÓLEO TECA SEM ODOR

Nutre e revitaliza com tom teca, protegendo a madeira em profundidade.

TRANSCOLOR E TRANSCOLOR AQUA

Dá cor em tons de madeira com acabamento semi-transparente, realçando a sua textura natural ao mesmo tempo que a protege, sem precisar de primário. **Transcolor** para todo o tipo de madeiras, convencionais e exóticas. **Transcolor AQUA** só para madeiras convencionais.

DECORA & PROTEGE

Dá cor em tons de madeira com acabamento semi-transparente, realçando a sua textura natural ao mesmo tempo que a protege, sem precisar de primário. Para todo o tipo de madeiras, convencionais e exóticas.

CORES PARA MADEIRA

Dá cor em tons coloridos com acabamento semi-opaco, realçando a sua textura natural ao mesmo tempo que a protege, sem precisar de primário.



PROTECÇÃO E ENVERNIZAMENTO – Proteja as suas madeiras e mobiliários durante muito mais tempo

VARNEX AQUOSO ALTA-DURABILIDADE

Enverniza as suas madeiras e mobiliário e garante um acabamento perfeito aliado a uma boa protecção contra raios UV, desgaste e lavagem. É a solução mais prática, por ser muito fácil de aplicar e em apenas 24h ter o trabalho concluído.

VARNEX ALTA-DURABILIDADE

Enverniza as suas madeiras e mobiliário e garante um acabamento perfeito aliado a uma boa protecção contra raios UV. É a solução ideal porque mantém o brilho inicial e tem menos tendência a amarelecer quando comparado com outros vernizes de base solvente.



SOALHOS E VELATURAS – Protege os seus soalhos durante muito mais tempo

SOALHOS SECAGEM-RÁPIDA

Envernize os seus soalhos e diga adeus aos riscos! É a solução mais prática, por ser fácil de aplicar e não ter cheiro.

SOALHOS ALTA-RESISTÊNCIA

Envernize os seus soalhos e diga adeus aos riscos! É a solução ideal para soalhos com muito movimento por criar uma camada dura e flexível.

VELATURA AQUOSA

Dá cor e uniformiza ou modifica o tom da madeira. Ideal como preparação, dando cor, antes de envernizar.



DECKS – Dê uma nova vida aos seus decks

DECK NUTRE & PROTEGE

Revitaliza a cor da madeira envelhecida, devolvendo os óleos naturais que se foram perdendo com o passar do tempo.

DECK ULTRA-DECOR

Dá cor, protege e resiste ao desgaste. Contém micro-partículas anti-derrapantes para decks mais seguros.



PREPARAÇÃO – Prepara a madeira antes de pintar

DECAPANTE UNIVERSAL

Remove todo o tipo de tintas em mau estado, em superfícies horizontais ou verticais, deixando as madeiras prontas a pintar.

TAPA POROS AQUOSO

É a primeira demão antes de envernizar madeiras ou mobiliários, ajudando a garantir um acabamento uniforme no momento de envernizar.

PROMOTOR DE ENCHIMENTO

É a primeira demão antes de envernizar madeiras, mobiliários ou soalhos, facilitando a lixagem e promovendo um melhor acabamento do verniz.

VELATURA AQUOSA

Dá cor e uniformiza ou modifica o tom da madeira. Ideal como preparação, dando cor, antes de envernizar madeiras, mobiliários e soalhos.

AGUAPLAST BETUME COLORIDO

Repara e preenche as imperfeições da madeira, sendo ideal para mobiliário, portas e janelas. Disponível em vários tons de madeira, escolha de acordo com a sua preferência.

LIMPA & NUTRE

Remove sujidade e gordura, enquanto nutre a madeira com o seu óleo de laranja.



MANUTENÇÃO – Mantenha a madeira sempre bonita com pouco trabalho**LIMPA & NUTRE**

Remove sujidade e gordura, enquanto nutre a madeira com o seu óleo de laranja.

LIMPA PARQUETS

Limpa soalhos em profundidade sem danificar o verniz.

ABRILHANTADOR DE PARQUETS

Cria uma camada protectora, evitando o desgaste do verniz, conferindo brilho ao soalho.

ÓLEO TECA E ÓLEO TECA SEM ODOR

Nutre e revitaliza com tom teca, protegendo a madeira em profundidade.

**TRATAMENTO** – Trate e previna os ataques às suas madeirasa**ANTI-ALGAS E MUSGOS**

Elimina, previne e retarda o aparecimento de musgos, fungos e algas em madeiras novas ou antigas.

IMUNIZADOR

Previne e protege a madeira do apodrecimento provocado por fungos e bolores.

ERRADICADOR SEM CHEIRO

Mata todo o tipo de insectos e previne o seu reaparecimento.

RESTAURADOR DECK & MOBILIÁRIO

Renova a madeira envelhecida ou acinzentada, restaurando rapidamente a sua cor original.

**DILUENTES** – Para diluir alguns produtos e lavar os acessórios de pintura**DILUENTE SINTÉTICO**

Indicado para diluir, quando necessário, as nossas soluções solventes para madeiras e mobiliário. É ainda indicado para lavar os materiais de pintura.

DILUENTE CELULOSO

Indicado para diluir, quando necessário, a nossa solução solvente para soalhos, Soalhos Alta-Resistência. É também indicado para lavar os materiais de pintura e deve ainda ser utilizado para limpar previamente madeiras resinosas (exemplo: pinho) ou oleosas (exemplos: teca e câmbala).



Consulte mais detalhes nas páginas seguintes.

Exemplos de soluções aplicadas nas diferentes áreas da casa

Cadeiras

Solução ideal
Verlac Alto Poder Enchedor
Solução alternativa
Varnex Aquoso Alta-Durabilidade

Mesas

Solução ideal
Verlac Alto Poder Enchedor
Solução alternativa
Varnex Aquoso Alta-Durabilidade

Objectos decorativos de interior

Solução ideal
Cuprinol Cores para Madeira
Solução alternativa
Transcolor AQUA

Vasos de jardim

Solução ideal
Cuprinol Cores para Madeira
Solução alternativa
Transcolor AQUA

Pérgolas

Solução ideal
Transcolor AQUA
Solução alternativa
Transcolor

Mobiliário de jardim

Solução ideal
Transcolor AQUA
Solução alternativa
Transcolor

Cercas

Solução ideal
Transcolor
Solução alternativa
Transcolor AQUA



Lambrins

Solução ideal
Varnex Aquoso Alta-Durabilidade
Solução alternativa
Varnex Alta-Durabilidade

Portas interiores

Solução ideal
Varnex Aquoso Alta-Durabilidade
Solução alternativa
Varnex Alta-Durabilidade

Soalhos / Rodapés

Solução ideal
Soalhos Secagem-Rápida
Solução alternativa
Soalhos Alta-Resistência

Portas exteriores

Solução ideal
SPAR Resistência Extrema
Solução alternativa
Transcolor

Janelas

Solução ideal
SPAR Resistência Extrema
Solução alternativa
Transcolor

Abrigos de jardim

Solução ideal
Cuprinol Cores para Madeira
Solução alternativa
Transcolor AQUA

Decks

Solução ideal
Cuprinol Deck Nutre & Protege
Solução alternativa
Cuprinol Deck Ultra-Dekor

Decks à volta da piscina

Solução ideal
Cuprinol Deck Ultra-Dekor
Solução alternativa
Cuprinol Deck Nutre & Protege

Quer dar cor ou proteger a madeira?

Escolha, com a nossa ajuda, a solução certa.

Escolha em 4 passos a solução que procura.

1	O que vai pintar?
2	Qual o tipo de madeira da peça a pintar?
3	Qual a finalidade?
4	As nossas soluções

- LEGENDA**
- ✓ Aplica-se em | Tem estas características
 - ▲ Aplica-se quando necessário
 - ▲▲ Aplica-se quando necessário, apenas no interior
 - ✓● Só se pode utilizar em madeiras que estejam no interior
 - ✓●● Cor Incolor/Natural só se pode utilizar em madeiras que estejam no interior
 - (1) Portas, Janelas, Rodapés, Molduras, Painéis de Madeira, Lambrins, etc.
 - (2) Portas, Janelas, Lambrins, Cercas, Alpendres, Painéis de Madeira, Pilares/Vigas/Postes, etc.

* Exemplos: Pinho, Carvalho, Faia, Castanheiro, Nogueira, Cerejeira, Tola, etc.
 ** Exemplos: Mogno, Ipê, Cumaru, Teca, Cábala, etc.

- Recomendado para pinturas e repinturas.
- Recomendado para pinturas e repinturas, anteriormente pintadas com verniz ou esmalte.
- Recomendado para pinturas e repinturas em mau estado.

Identifique a solução com que vai pintar																					
4 As nossas soluções	1 Madeiras a pintar						2 Tipos de madeira		Toque e transparência		Cores			Graus de brilho							
	Mobiliário Interior	Mobiliário Exterior	Madeiras Interior (1)	Madeiras Exterior (2)	Decks	Soalhos Madeira ou Cortiça	Convencionais/ Europeias*	Nobres/ Exóticas**	Ver e sentir o veio da madeira	Ver e não sentir o veio da madeira	Aquoso (A) ou Solvente (S)	Incolor/Natural	Tons de madeira	Tons coloridos	Tons tendência	Alto-Brilho	Brilhante	Acetinado	Mate/Fosco		
3 Finalidade Dar cor e proteger	TRANSCOLOR AQUA						✓	✓●	✓		A	✓●	✓	✓				✓			
	TRANSCOLOR						✓	✓●	✓		S	✓	✓	✓			✓	✓	✓●		
	CUPRINOL CORES PARA MADEIRA						✓	✓	✓		A				✓				✓		
	CUPRINOL DECORA & PROTEGE						✓	✓	✓	✓		A	✓	✓						✓	
	CUPRINOL ÓLEO TECA						✓	✓	✓	✓		S		✓			não aplicável				
	CUPRINOL DECK ULTRA-DECOR									✓		A	✓	✓		✓		✓			
	CUPRINOL DECK NUTRE & PROTEGE									✓		A	✓	✓			não aplicável				
3 Finalidade Proteger/ Envernizar	VERLAC ALTO PODER ENCHEDOR						✓	✓		✓		S	✓	✓	✓	✓	✓	✓	✓		
	VARNEX AQUOSO ALTA-DURABILIDADE						✓	✓	✓	✓		A	✓	✓	✓			✓			
	VARNEX ALTA-DURABILIDADE						✓	✓	✓	✓		S	✓				✓				
	SPAR RESISTÊNCIA EXTREMA						✓	✓	✓	✓		S	✓				✓				
	SOALHOS SECAGEM-RÁPIDA										✓	A	✓				✓		✓		
	SOALHOS ALTA-RESISTÊNCIA										✓	S	✓				✓				

Identifique as soluções complementares e de manutenção																	
Preparação						Manutenção						Tratamento			Diluentes		
Lixa Adequada	Decapante Universal	Robbilava Universal	Tapa Poros Aquoso	Promotor de Enchimento	Velatura Aquosa	Aguaplast Betume colorido	Cuprinol Limpa & Nutre	Cuprinol Limpa & Nutre	Limpa Parquets	Abrilhantador de Parquets	Cuprinol Óleo Teca	Anti-Algas e Musgos	Cuprinol Imunizador	Cuprinol Erradicador sem cheiro	Cuprinol Restaurador	Diluyente Sintético	Diluyente Celuloso
●	●	▲				▲	✓	✓					✓	▲	▲		
●	●	▲				▲	✓	✓					✓	▲	▲	✓	
▲	●					✓	✓	✓				▲	✓	▲	▲		
						✓	✓	✓				▲		▲	▲	▲	
			não aplicável							✓					▲		
			não aplicável					com o próprio produto				▲	▲	▲	▲		
			não aplicável					com o próprio produto				▲		▲	▲		
✓	●	✓	✓●		▲●	▲							✓	▲	▲	✓	
✓	●	✓	✓●	✓●	▲●	▲							✓	▲	▲		
✓	●	✓			▲	▲							✓	▲	▲	✓	
✓	●	✓			▲●	▲							✓	▲	▲	✓	
✓		✓		✓	▲	▲		✓	✓				▲	▲	▲		
✓		✓		✓	▲	▲		✓	✓				▲	▲	▲		✓



Tintas Robbialac, SA dispõe de um Sistema de Gestão Integrado da Qualidade, implementado na fabricação e comercialização de Tintas, Vernizes, Argamassas, Acessórios e Produtos Complementares de acordo com a ISO 9001 e Ambiente e Segurança implementado na fabricação de Tintas, Vernizes e Argamassas de acordo com a ISO 14001 e OSHAS 18001.

 **Tintas Robbialac** S.A.

UMA EMPRESA DO GRUPO

CROMOLOGY

RUA BARTOLOMEU DIAS, Nº 11,
S. JOÃO DA TALHA APARTADO 1404
2696-901 BOBADELA LRS
TEL.: 219 947 700 FAX.: 219 947 794
E-MAIL: ROBBIALAC@ROBBIALAC.PT

SIGA-NOS EM:



WWW.TINTASROBBIALAC.PT

www.robbialac-cor.pt